

PEPER

delaoliva

MADE
SPAIN

www.delaoliva.com

PEPER



delaoliva

PEPER presents a collection of operating chairs with upholstered seat and breathable and flexible mesh backrest, a comfortable and functional chair, ergonomically designed for workstations including those that require a continuous use of display screens, having been tested and certified in compliance with European standard UNE-EN 1335.

The PEPPER office chair swivel and adjustable in height and inclination by synchron mechanism, for its light, elegant and neutral design, together with the flexibility in fabrics and colors for its seat and for the network of its backrest in any technical fabric, and options of bases and arms on a common and characteristic perimetral frame of the backrest in black or white polypropylene with back slat seat-back included, offers an aesthetic rear view of the chair. PEPPER is presented as a chair capable of fitting into different office and contract spaces. It also offers a model with upholstered backrest on 3D mesh. Complete the collection, the stool with adjustable footrest ring, for use in counters and high tables.




PEPER presenta una colección de sillas operativas con asiento tapizado y respaldo de malla transpirable y flexible, una silla cómoda y funcional, ergonómicamente diseñada para puestos de trabajo incluidos aquellos que requieran un uso continuo de pantallas de visualización, habiendo sido ensayada y certificada en cumplimiento de normativa europea UNE-EN 1335.

La silla de oficina PEPPER giratoria y regulable en su altura e inclinación mediante mecanismo sincron, por su diseño ligero, elegante y neutro, junto con la flexibilidad en tejidos y colores para su asiento y para la red de su respaldo en cualquier tejido técnico, y opciones de bases y brazos sobre un común y característico bastidor perimetral del respaldo en polipropileno negro o blanco con lama trasera de unión asiento-respaldo incluida, ofrece una estética visión trasera de la silla. PEPPER se presenta como una silla capaz de encajar en diferentes espacios de oficina y contract. También ofrece modelo con respaldo tapizado sobre malla 3D. Completa la colección, el taburete con aro reposapiés graduable, para uso en mostradores y mesas altas.



DIMENSIONES	Base	Altura Total	Altura Asiento	Ancho Asiento	Fondo Asiento	Ancho Respaldo	Alto Respaldo	Ancho Cabecero	Alto Cabecero
RAY/RXY	Ø 640 mm	950/1060 mm	400/520 mm	500 mm	470 mm	480 mm	590 mm	290 mm	150 mm



PEPER	MALLA	TAPIZADA
Sin brazos. Mecanismo Sincro cinco posiciones. Ruedas de 50 mm básicas	8.017-RAY R50	8.018-RAY R50
 Sin brazos. Mecanismo Sincro cinco posiciones. Ruedas de 65 mm autofrenadas con banda de goma.	8.017-RAY	8.018-RAY
Sin brazos. Mecanismo Autopesante con Trasla. Ruedas de 50 mm básicasa	8.017-RA APT R50	8.018-RA APT R50
Sin brazos. Mecanismo Autopesante con Trasla. Ruedas de 65 mm autofrenadas con banda de goma.	8.017-RA APT	8.018-RA APT
 Cabecero. Sin brazos. Mecanismo Sincro cinco posiciones. Ruedas de 50 mm básicas	8.017-RXY R50	8.018-RXY R50
Cabecero. Sin brazos. Mecanismo Sincro cinco posiciones. Ruedas de 65 mm autofrenadas con banda de goma.	8.017-RXY	8.018-RXY
 Sin brazos. Mecanismo Sincro cinco posiciones. Ruedas de 50 mm básicas Aro de aluminio y gas dibujo	8.017-D R50	8.018-D R50
Sin brazos. Mecanismo Sincro cinco posiciones. Ruedas de 65 mm autofrenadas con banda de goma. Aro de aluminio y gas dibujo	8.017-D	8.018-D

