

INTEGRAL

delaoliva

MADE
SPAIN

www.delaoliva.com

INTEGRAL



delaoliva

INTEGRAL

Colección de taburetes y sillas con asiento y respaldo en goma inyectada de poliuretano flexible color negro (integral), para uso en puestos de trabajo de taller, cajeros, laboratorios o cualquier otro que requiera una fácil limpieza evitando tapizados, sin renunciar al confort de apoyo flexible. La colección ofrece dos diseños de asiento y respaldo, según versión 218 o 220. Ambas versiones se ofrecen con diferentes estructuras giratorias bien sean base en tubo de acero de cinco radios o con bases de poliamida o aluminio inyectado con o sin aro reposapiés independiente graduable en su altura.

INTEGRAL 218



INTEGRAL 220



INTEGRAL 218

	Modelo	Polipropileno Integral	Peso Volumen
		Contacto permanente. Base poliamida. Columna gas: Dirección alto. Altura asiento 420/530 mm.	218-G 11,20 kg 0,32 m³
		Contacto permanente. Base metálica con aro fijo cromo con ruedas con bandas de goma. Opción topes. Columna gas: Dirección alto estrangulado Ref.3 Altura asiento 490/590 mm.	218-AR 12,47 kg 0,24 m³
		Contacto permanente. Base poliamida con ruedas de 50 mm con bandas de goma. Kit dibujo 1. Aro pintado negro. Columna gas: Dibujo Ref.6 Altura asiento 495/685 mm.	218-D1 12,78 kg 0,35 m³
		Contacto permanente. Base aluminio DLO1 con ruedas con bandas de goma. Kit dibujo 2. Aro aluminio negro. Columna gas: Dibujo Ref.6 Altura asiento 465/655 mm.	218-D2 13,66 kg 0,37 m³

- Silla o taburete giratorio, graduable en altura por gas, con contacto permanente del respaldo.
- Asiento y respaldo en inyectado de poliuretano integral color negro, con huellas rayadas en su superficie y respaldo con orificio superior para su fácil traslado.
- Respaldo regulable en altura.
- Asiento regulable en profundidad, mediante la regulación del respaldo.
- Base de cinco radios en poliamida color negro. Ruedas de 50 mm (modelos 218-G y 218-D1). Opción base aluminio pulido, ruedas de 50 mm.
- Base de 5 radios fabricada en tubo de acero, con aro soldado formando una pieza sólida y estable, en acabado cromo. Estándar, con ruedas. Opción, con topes. (modelo 218-AR).
- Base de 5 radios de aluminio inyectado con centro de gravedad más bajo, Ref. DLO1, pintada en epoxi negro, con ruedas de 50 mm. Aro reposapiés de aluminio inyectado pintado en negro y graduable en altura (modelo 218-D2).
- 218-D1, incorpora base de poliamida y Kit dibujo 1, con aro reposapiés fabricado en tubo redondo de acero pintado en epoxi negro.
- 218-D2, incorpora base de aluminio y Kit dibujo 2, con aro reposapiés fabricado en aluminio inyectado pintado en epoxi negro.
- Opción aro reposapiés graduable en altura, fabricado con 4 radios de poliamida negro y aro circular en tubo de acero cromado (Ref. Aro 3).

OPCIONES MODELOS 218-G Y 218-D1



Base aluminio pulido 1 grande Ø700 mm
Ruedas Ø 50 mm autofrenadas con banda de goma. Suplemento sobre 218-G y 218-D1.

OPCIONES MODELOS 218-D1 Y 218-D2






Aro reposapiés Ref.3
Regulable en altura con aro CROMADO.

Suplemento sobre Kit Dibujo 1

Suplemento sobre Kit Dibujo 2



INTEGRAL 220

	Modelo	Polipropileno Integral	Peso Volumen
		Base poliamida con ruedas con bandas de goma. Columna gas: Dirección alto. Altura asiento 420/530 mm.	220-G 8,20 kg 0,29 m³
		Base metálica con aro fijo negro con topes deslizantes. Columna gas: Secretaria Ref.5 Altura asiento 460/610 mm.	220-AR 9,00 kg 0,22 m³
		Base poliamida con ruedas de 50 mm con bandas de goma. Kit dibujo 1. Aro pintado negro. Columna gas: Dibujo Ref.6 Altura asiento 490/680 mm.	220-D1 9,70 kg 0,32 m³

- Silla o taburete giratorio, graduable en altura por gas.
- Asiento y respaldo en inyectado de poliuretano integral color negro, con huellas cuadrangulares en su superficie y respaldo anatómico envolvente con orificio superior para su fácil traslado.
- Respaldo graduable en altura y profundidad.
- Base de 5 radios en poliamida color negro. Ruedas de 50 mm (modelos 220-G y 220-D1). Opción base aluminio pulida 1, ruedas de 50 mm.
- Base de 5 radios fabricada en tubo de acero, con aro soldado formando una pieza sólida y estable, pintada en epoxi negro, con tapa-finales en su apoyo a suelo, topes deslizantes de nylon negro (no ruedas), (modelo 220-AR).
- 220-D1, incorpora base de poliamida y Kit dibujo 1, con aro reposapiés fabricado en tubo redondo de acero pintado en epoxi negro.

OPCIONES MODELOS 220-G Y 220-D1



Base aluminio pulido 1 grande Ø700 mm
Ruedas Ø 50 mm autofrenadas con banda de goma. Suplemento sobre 220-G y 220-D1.

OPCIONES MODELO 220-D1



Aro reposapiés Ref.3
Regulable en altura con aro CROMADO.

Suplemento sobre Kit Dibujo 1



delaoliva

comercial@delaoliva.es
28850 Torrejón de Ardoz
Madrid, Spain